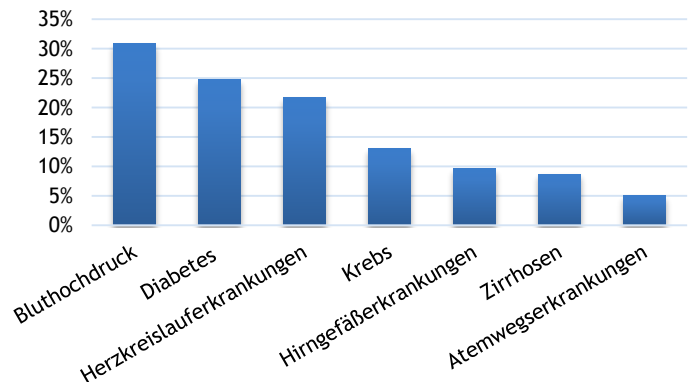




Wirtschaftsdaten

Jährliche Wachstumsrate der Produktion (bis 2020)	7 %
Jährliche Wachstumsrate des Konsums (bis 2020)	6,7 %
Beschäftigte im Arzneimittelsektor (2014)	59.615
Import (2016, in Mio. Euro)	3.500
Export (2016, in Mio. Euro)	1.400
Produktion (2016, in Mio. Euro)	6.400
Konsum (2016, in Mio. Euro)	13.400

Häufigste Krankheiten

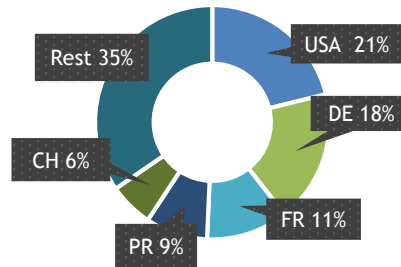


Quelle: Secretaría de Economía, ProMéxico: Industria Farmacéutica; Canifarma; Azteca Noticias

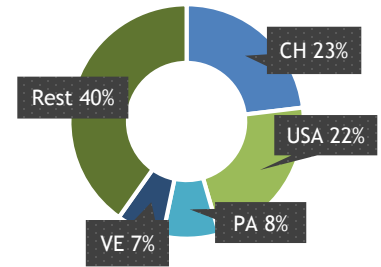
Meistverkaufte Produkte

- Erkältungsmittel
- Medikamente zur Behandlung von Magenproblemen
- Hautmedikamente
- Schmerzmittel
- Augenmedikamente
- Produkte zur Gesundheitspflege
- Produkte zur Wundbehandlung
- Nahrungsergänzungsmittel

Importe aus...



Exporte nach...



Quelle: Secretaría de Economía, ProMéxico: Industria Farmacéutica, BMWI 2017

Behörden und Verbände



Asociación Nacional de Fabricantes de Medicamentos
Nationale Vereinigung der Medikamentenproduzenten
www.anafam.org.mx



Asociación Mexicana de Industrias de Investigación Farmacéutica
Mexikanische Vereinigung für Forschung im Pharmasektor
www.amiif.org



Cámara Nacional de la Industria Farmacéutica
Nationale Kammer der pharmazeutischen Industrie
www.canifarma.org.mx



Asociación de Fabricantes de Medicamentos de Libre Acceso
Vereinigung von Fabrikanten rezeptfreier Medikamente
www.afamela.org



Comisión Federal para la Protección contra Riesgos Sanitarios
Föderale Kommission zum Schutz vor Gesundheitsrisiken
www.cofepris.gob.mx



Secretaría de Salud
Bundesgesundheitsministerium
www.salud.gob.mx

Indira Miranda Anzo
 Projektreferentin Gesundheitswesen/ Asesora de Proyectos Healthcare
 Trade & Investment



Deutsch-Mexikanische Industrie- und Handelskammer
 Cámara Mexicano-Alemana de Comercio e Industria | CAMEXA

E-Mail: Indira.Miranda@DEinternational.com.mx
 Web: mexiko.ahk.de
 Ciudad de México



Die wichtigsten Produktionsstandorte



Quelle: GTAI 2018, QuintilesIMS 2017

Top 10 Unternehmen Retail Markt

Rank	Unternehmen	Umsatz (in €)	CAGR '16-'17
1	SANOFI	390 Mio.	+2,4%
2	BAYER	367 Mio.	+3,3%
3	Pfizer	354 Mio.	+0,6%
4	MSD	273 Mio.	+6,9%
5	P&A FARMACEUTICA	273 Mio.	+16,8%
6	NOVARTIS	251 Mio.	-2,4%
7	Senosiain	206 Mio.	+12,6%
8	sanfer	197 Mio.	+0,1%
9	MERCK	184 Mio.	+3,8%
10	SIERFRIED RHEIN	166 Mio.	+10,4%

Quelle: QuintilesIMS 2017

Messen und Ausstellungen

Ausstellung	Datum	Ausstellungsprogramm	Internetseite
Expofarma	18. - 20. April 2018	Auf der Expofarma werden neue Produktionstechnologien der Pharmabranche vorgestellt und Konferenzen zu verschiedenen Themen veranstaltet	www.expofarma.com.mx
Vector PHARMA 2015	04. - 06. Juni 2018	Die Vector Pharma stellt durch Seminare, Geschäftstreffen und Präsentation von Produkten den Kontakt zwischen mexikanischen sowie internationalen Pharmaunternehmen her	www.vector-pharma.com

Indira Miranda Anzo
 Projektreferentin Gesundheitswesen/ Asesora de
 Proyectos Healthcare
 Trade & Investment

E-Mail: Indira.Miranda@DEinternational.com.mx
 Web: mexiko.ahk.de
 Ciudad de México



Deutsch-Mexikanische
 Industrie- und Handelskammer
 Cámara Mexicano-Alemana
 de Comercio e Industria | CAMEXA

2018